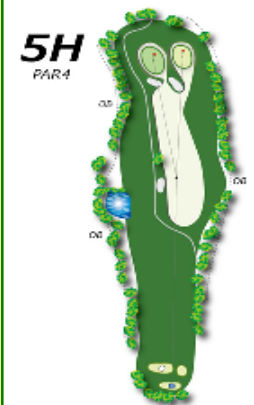





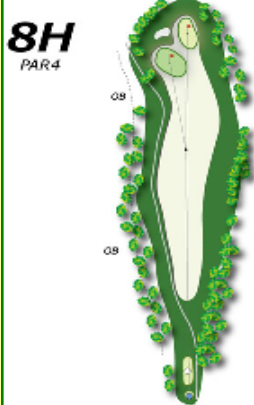




【OUTコース】 ホールガイド

信号設置ホール【No.3 ホール】

HOLE	YARDS	PAR						
					5	359	4	 <p>打ち下ろしホール。仙台GGCアウトの名物ホール、景色もよし豪快に思い切り打つこと。スライスは禁物、左側からの風に注意。</p>
1	528	5	 <p>右ドッグレッグのホール。第一打は右の山すそカート道の上狙い第二打は距離よりも正確にフェアウェイへ。スライスは禁物。</p>	6	166	3	 <p>打ち下ろしのショートホール。左側がけ、奥にOBあり。手前から安全に。</p>	
2	130	3	 <p>谷越えのショートホール。手前はハザードのため、とにかく高い球で勝負。風に注意。</p>	7	318	4	 <p>打ち上げ右ドッグレッグホール。ティショットの落下地点あたりは広いが左のOBが出やすい。右は広いが第二打が林越え。</p>	
3	387	4	 <p>打ち下ろしホール。狙いはフェアウェイ右の樺と左側の松の間。スライスは禁物。距離的には問題がないが風に注意。</p>	8	319	4	 <p>打ち上げホール。第一打の距離が出ないとグリーンが見えない。フェアウェイ中央を狙い豪快に打つこと。左サイドのフックボールは禁物。</p>	
4	357	4	 <p>打ち上げホール。第一打の落下地点は狭く、左右にOBの難ホール。ボギーでよい位の気構えで。</p>	9	502	5	 <p>右ドッグレッグのホール。第二打のためにもとにかく第一打はフェアウェイの中央狙い。右山側に打つと第二打が難しい。三打目はオーバー目に高い球で攻める。</p>	

注 ティーグラウンドに打ち込み防止
信号有り